

Belegerfassung mit Scannern

Für die flächendeckende Q-Datenerfassung gibt es im Vergleich zum Papierbeleg keine alternative wirtschaftlichere Lösung. Typische Anwendungen sind Fehlersammelkarten an den Maschinen oder an Montage-Arbeitsplätzen oder Störungsmeldungen über Dauer und Ursache zur Überwachung der Maschinenverfügbarkeiten.

Die Belegerfassung war bisher eine Domäne der OMR-Technik (Optical Mark Reader). Die Scantechnik ist dieser veralteten Form weit überlegen, die meisten OMR-Anbieter haben zur Scantechnik gewechselt.

Workflow

Die Idee ist es, in der Fertigung 1- bis 2-mal Belege zentral zu sammeln und dass per Massenjob diese einzulesen. Vorteil hierbei ist es, die Kosten für eine DV-Infrastruktur an allen Arbeitsplätzen in der Fertigung gering zu halten – nicht überall sind schon DBE-Terminals vorhanden oder der dafür nötige Platz ist nicht gegeben.

Die beliebig gestaltbaren Papierbelege lassen sich für jede Art der zu erfassenden Q-Informationen und unter Berücksichtigung der Qualifikation der Bediener individuell erstellen. Weiterhin ist der Papierbeleg ein sichtbares Dokument der regelmäßig vollzogenen Q-Überwachung

Wichtige Funktionen im Überblick

Gestaltung eines Beleges

Zur Gestaltung der Belege wird ein Formulardesigner mitgeliefert.

Sämtliche Informationen für das Bedienungspersonal (Maschine, zu fertigende Sach-Nr., laufender Fertigungsauftrag usw.) sollten arbeitsplatz-spezifisch in das Formular gedruckt werden.

Felder für die Eingabe von Q-Informationen

- Strichkodierung; jedes Feld wird durch einen Strich gekennzeichnet
- Ankreuzen eines Feldes
- Eingabe von Ziffern für gezählte Fehler; z. B. werden die Fehler tagsüber in der Bierdeckel-Notation erfasst und zum Schichtende als Zahl in Ziffern eingetragen
- Buchstaben; sie sollten möglichst nicht für Informationen verwendet werden, die unbedingt richtig erkannt werden müssen. Verwechslungen sind nicht auszuschließen
- Textfelder; sinnvollerweise auf der Rückseite des Beleges. Die handschriftliche Notiz wird eingescannt und als BMP-Format oder ähnlich angezeigt. Eine Auswertung der Informationen ist nicht möglich.

Scannen der Belege

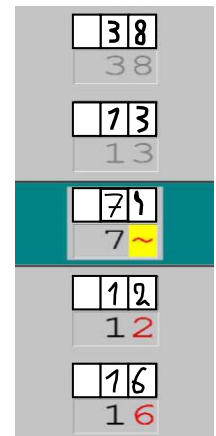
Die 1- bis 2-mal am Tag eingesammelten und über einen zentralen Scanner per Batch Job eingelesenen Belege durchlaufen folgende Schritte:

- Analyse jedes eingescannten Beleges mit einem Mustererkennungsprogramm
- Prüfung jedes Eingabefeldes auf den erlaubten Inhalt (Kreuz, nur numerische Werte, Datums-Angabe usw.)

Jedes Feld wird genau analysiert:

- wenn die handschriftliche Eingabe eindeutig erkannt wird, wird der Wert automatisch übernommen.

- wenn geringe Zweifel bestehen, wird der vermutete Wert ausgewiesen, ist aber noch manuell zu bestätigen.
 - wenn die Eingabe nicht erkannt wird, muss der Wert manuell eingegeben werden.
- Eine Einweisung der ausfüllenden Personen führt sehr schnell dazu, dass die Belegerfassung fast fehlerfrei erfolgt.

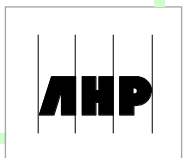


Einsatzbeispiel Fehlersammelkarte

- im Mittelpunkt der Fehlererfassung steht der verursachende Prozess
- je Prozess individuelle Fehlerarten, also je Maschine ein eigener Beleg
- laufen auf einer Maschine mehrere unterschiedliche Prozesse, so werden die jeweiligen Fehler aus den Gruppen in einer Auswahlmenge (vergl. iQ-GL) zusammengefasst

Fehlersammelkarte										
0 6 8		Zerspannung Leinwelle			0 1 2 3 4 5 6 7 8 9					
		Nacht	Früh	Spät	Summe	Nacht	Früh	Spät	Summe	Parameter
0 1	Kein Teflonring aufgezogen	///	///	/	9	///	///	///	7 0	
0 2	Kein O-Ring aufgezogen	///	///	///	7 3	///	/	/	4	
0 3	Span in Nute	///	///	/	6	/	/	///	5	
0 4	Buchse rostig	///	/	/	7	/	/	/	2	
0 5	Buchse beschädigt	/	///	///	8	///	///	///	9	
0 6	Kratzer	/	/	/	3					

Neuer Fehler1: Blase Anschraus: 8 70 72
 Datum: 07/07/2002 Inv-Nr.: 83277 Gutteil: 3827 860 432
 Material: 7 1: O-Ring 10/2 2: O-Ring 10/3
 Seite 1 von 1



Mit diesen Informationen (und weiteren, wie Beleg-Nr. usw.) kann das Formular erstellt und vervielfältigt werden.

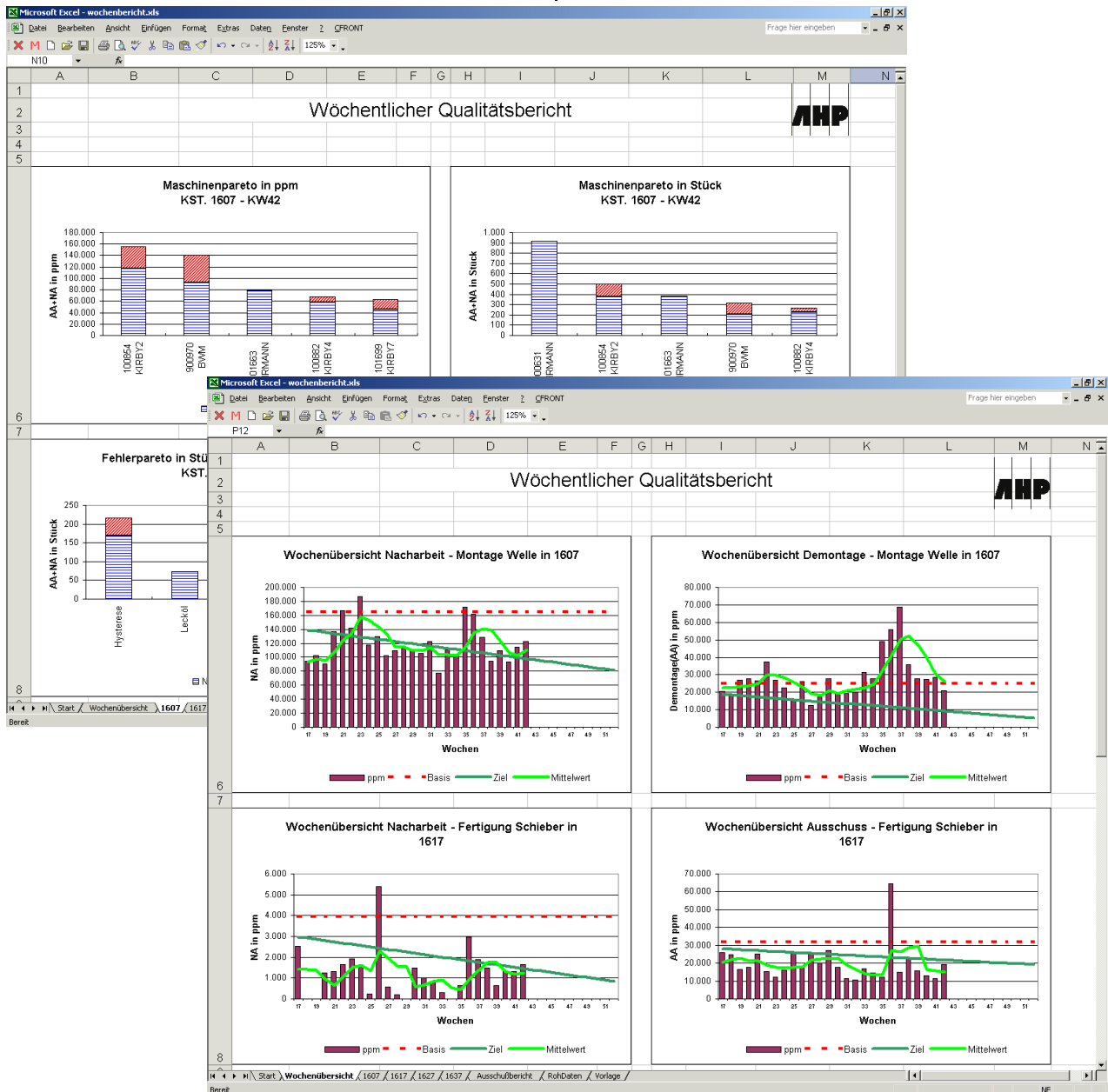
Speichern der Q-Daten

- Speichern in einem Prüfauftrag
- die erfassten Daten unterscheiden sich in ihrer Auswertbarkeit nicht von denen, die am PC eingegeben werden
- sofortiges Speichern in einer Archivdatei über das Modul *iQ-MESSDAT*
- es gibt keinen Bezug zu einem Prüfauftrag. Die Daten können im Bedarfsfall nach *iQ-PAUF* importiert und dort normal ausgewertet werden.

- Speichern in *iQ-GQI*
- beliebige Daten können in freier Form gespeichert, korrigiert und gelöscht werden. Auswertungen erfolgen, soweit nicht von *iQ-BASIS* mitgeliefert, mit marktüblichen Produkten wie EXCEL, Crystal usw.

FS-Auswertungen

- Selektion der Q-Daten nach Zeitraum, Kostenstelle, Maschinen-Nr.
- Darstellung diverser Standardabfragen in EXCEL



Schnittstellen zu anderen Modulen

- *iQ-GRUNDLAGEN* Stammdaten für Fehlerkataloge und Auswahlmengen
- *iQ-PAUF* Für die Ablage in einem Prüfauftrag
- *iQ-INFO* Auswertungen
- *iQ-GQI* Für Auswertungsverdichtungen
- *iQ-MESSDAT* Mitteilung einer Störmeldung

